

たとえば、こんなドライブも。
あなたの旅のプランの参考に!

周遊

モデルコース

10:00
道の駅 三矢の里あきたかた



ドライブの起点は安芸高田市のシンボリックな道の駅から。
イベントや観光スポットの情報収集もできます!

約8分 (4.1Km)
吉田サッカー公園



タイミングが合えば、「J1チーム」サンフレッチェ広島」の練習が間近で見られる公園。サッカーやサンフレッチェファンの方は要チェック!

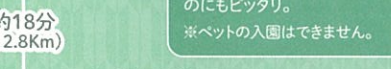
約5分 (3.6Km)
安芸高田市歴史民俗博物館～郡山城跡～清神社

博物館では毛利元就はもちろん、貴重な資料と共に歴史を見学。郡山城跡(毛利元就墓所など)と、清神社も合わせて訪れることができます。(それぞれ徒歩3～5分程度と近く、車移動もできます)



約20分 (12.7Km)
湧永満之記念庭園

お花好きの人がリピーターとしても多い、人気の無料庭園。お弁当を食べるのにもピッタリ。
※ペットの入園はできません。



約18分 (12.8Km)
13:00 (滞在60分)
神楽門前湯治村



地産品料理をぶるまじりや、天然の温泉、神楽の資料館などあり、ファミリーにもオススメ。週末や日曜・GW期間なら神楽も楽しめます!(日程により、昼公演・夜公演があります)

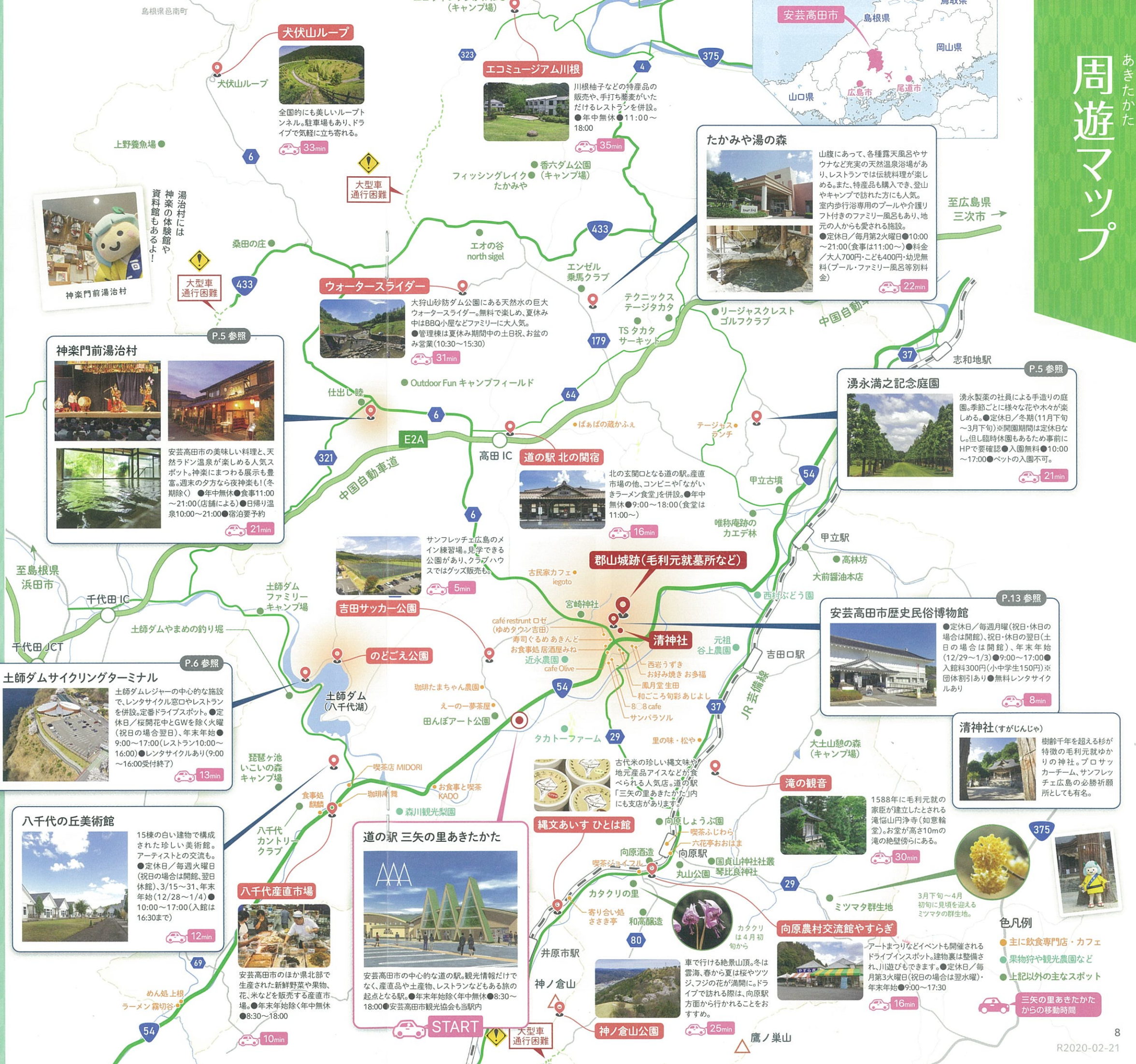

約20分 (15.6Km)
14:00 (滞在90分)
土師ダム(のどごえ公園など)



ドライブでもファミリーでも最高のスポット。また、6,000本の桜があり、お花見の名所としても人気。レンタサイクルや各種スポーツ設備も充実。

約10分 (6.4Km)
15:40
八千代産直市場

主に広島県北部で採れた産直品が並び、八千代地域の台所的産直市場。ドライブの最後にぜひ!(18:00までの営業なのでじっくり見たい方はお早め!)



周遊マップ

あきたかた

色凡例

- 主に飲食専門店・カフェ
- 果物狩りや観光農園など
- 上記以外の主なスポット

三矢の里あきたかたからの移動時間

3月下旬～4月初旬に見頃を迎えるミズマタの群生地。

1588年に毛利元就の家臣が建立したとされる滝山山円浄寺(如意輪堂)。お堂が高さ10mの滝の絶壁傍にある。

樹齢千年を超える杉が特徴の毛利元就ゆかりの神社。プロサッカーチーム、サンフレッチェ広島の必勝祈願所としても有名。

アートまつりなどイベントも開催されるドライブインスポット。建物裏は整備され、川遊びもできます。●定休日/毎月第3火曜日(祝日の場合は翌水曜)・年末年始●9:00～17:30

車で行ける絶景山頂。冬は雲海、春から夏は桜やツツジ、フジの花が満開に。ドライブで訪れる際は、向原駅方面から行かれることをおすすめ。

カククリの里 和髷造 高瀬造 向原しょうぶ園 向原ふじわら 向原ふじわら 六花亭おほま 丸山公園 琴比良神社 国貞神社社 丸山公園 琴比良神社