

# 公園主要施設案内図



### 公園施設凡例

- 休憩所
- トイレ
- 非常用無線電話
- 公衆電話
- 1P 2P 4P~11P** 駐車場

※ 駐車場は3つのエリアに分かれています。エリアごとに駐車料金が異なります。  
 ※ [運動広場等ご利用の方へ]: 送迎等において駐車料金を出入りごとに料金が必要です。

- ファミリーコースA** (対面通行、折り返し、途中で引き返し可。2.9km)
- ファミリーコースB** (対面通行途中で引き返し可。1.6km)
- ファミリーコースC** (時計回り、一方通行 1.5km)
- 健脚コース** (時計回り、一方通行 12.3km)
- 車道**
- 遊歩道**

※ファミリーコースA、Bのみ途中で引き返しができます。  
 ※一方通行コースの逆走は絶対にしないでください。

### 公園利用上の注意

- ごみ等はお持ち帰りください。
- 動植物をとったり、傷つけないでください。ただし、山菜と学習用昆虫の採取のみ可。(三景園除く)
- バーベキューをされる方は公園センターに施設利用申込みをしてください。またバーベキュー広場以外の場所での火の使用は禁止です。
- 他人の迷惑になる行為はしないでください。
- 車は指定外の場所に乗り入れたり、駐車しないでください。
- 駐車場は、1日1回普通車300円、大型車(高さ2.5メートル以上)1,000円で、出口の料金所でお支払いください。2千円札、5千円札、1万円札は使えませんので小銭をご用意ください。
- 車の屋根に自転車などの積載物を載せて、高さ2.5メートルを超える場合は、大型車料金となりますので、ご注意ください。

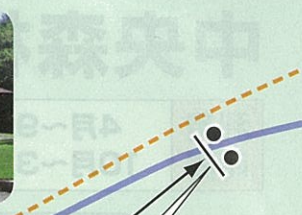
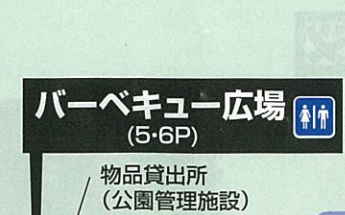
### 三景園へお越しの皆様へ

- 駐車場は、公園駐車場をご利用ください。
- 犬猫等のペット類をつれての入園はご遠慮ください。
- 入園は三景園正面入口をご利用ください。
- 障害者 満65歳以上の方、各自公的証明書(保険証・免許証など)提示で入園料が減免となります。
- 園内でお持ち込みの食事はできません。
- 園路以外(補込地・芝生・池など)には立ち入りしないでください。


### 駐車場のご利用について

目的地	料金
サイクルセンター、公園センター、三景園	1P
芝広場	2P
ピクニック広場(10P)、展望広場(11P)、女王滝(6・7P)、バーベキュー広場(5・6P)、サイクルセンター・公園センター(4Pから徒歩4分)	4P~11P

※公園開園内なら駐車時間は一律料金です。出庫時に料金を機械に投入してください。駐車券は出ません。  
 ※園内には多数の駐車場があります。左表の通り3エリアに分かれています。エリアごとに料金が発生しますのでご注意ください。目的に応じた駐車場をお選びください。



三景園(日本庭園)(1P)




レンタカー




展望所



空港駐車場



県営第1駐車場



県営第2駐車場



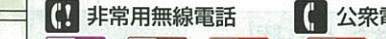
至河内I.C



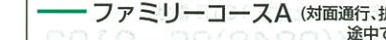
エプロン



至竹林寺




展望所



展望所



展望所



展望所